



FREESPOT 安裝指南

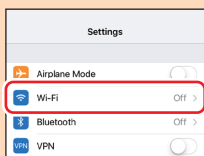
35020514-04
2021.09



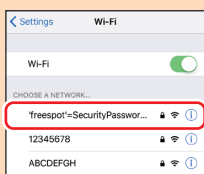
行動裝置

iOS

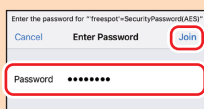
- 1 開啟 [設定]，然後點擊 [Wi-Fi]。



- 2 選取「freespot= Security Password (AES)」。



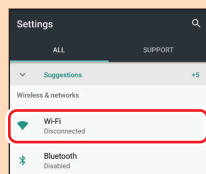
- 3 輸入密碼「freespot」，然後點擊 [加入]。



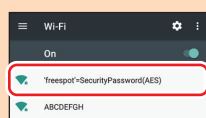
一旦成功連線至 FREESPOT 時，註冊頁面會自動開啟。

Android

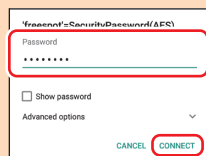
- 1 開啟 [設定]，然後點擊 [Wi-Fi]。



- 2 選取「freespot= Security Password (AES)」。



- 3 輸入密碼「freespot」，然後點擊 [加入]。



- 4 點擊下面的通知 (如有顯示)。

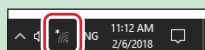


註冊頁面將自動開啟。

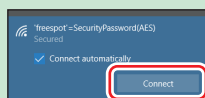
電腦

Windows 10/8.1

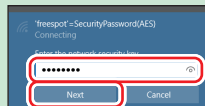
- 1 按一下工作列上的 Wi-Fi 圖示。



- 2 選取「freespot= Security Password (AES)」並按一下 [連線]。



- 3 輸入「freespot」作為網路安全金鑰並按一下 [下一步]。若出現網路位置精靈，按一下 [否]。



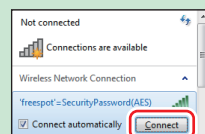
一旦成功連線至 FREESPOT 時，註冊頁面會自動開啟。

Windows 7

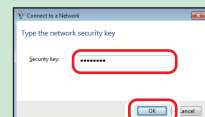
- 1 按一下工作列上的 Wi-Fi 圖示。



- 2 選取「freespot= Security Password (AES)」並按一下 [連線]。



- 3 輸入「freespot」作為安全金鑰並按一下 [確定]。若出現網路位置精靈，按一下 [否]。



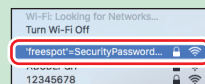
- 4 一旦成功連線至 FREESPOT 時，啟動網頁瀏覽器。註冊頁面將自動開啟。

macOS

- 1 按一下功能表列上的 Wi-Fi 圖示。



- 2 選取「freespot= Security Password (AES)」。



- 3 輸入密碼「freespot」，然後點擊 [加入]。



一旦成功連線至 FREESPOT 時，註冊頁面會自動開啟。

依照下列步驟將您的裝置註冊到 FREESPOT。



註冊您的裝置

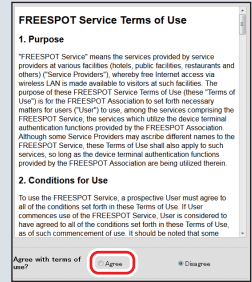
成功連線至 FREESPOT 並開啟註冊頁面之後，請依照下列步驟註冊您的裝置。

- 1 請按照畫面所顯示的指示操作。閱讀顯示的使用條款後，選取「同意」。若「感謝您使用 FREESPOT。」畫面並未出現，請存取 URL。

如果使用 Android 裝置，請啟用裝置的飛航模式來訪問以下 URL。



<http://www.freepot.com/>



A 使用您的電子郵件地址註冊

- 2 選取「電子郵件帳戶」並輸入可立即收到電子郵件的電子郵件地址。

- 3 您將會收到一封電子郵件。請按照電子郵件中的指示操作。

- 4 在程序完成並成功登入 FREESPOT 後，即可存取網際網路。

如果您的裝置已啟用飛航模式以將裝置註冊到 FREESPOT，請立即停用該模式。

B 使用您的 SNS 帳戶註冊

若無法使用這個方法，請改而使用程序 A 來註冊。

- 2 選取「SNS 帳戶驗證」並選取您使用的 SNS。

透過 Wi-Fi 連線將裝置連線至 FREESPOT 之後，無法從自動開啟的註冊頁面使用您的 Google 帳戶登入 FREESPOT。如果正在使用您的 Google 帳戶，請關閉自動開啟的註冊頁面。*然後，在 Safari 或 Chrome 等網路瀏覽器上開啟上述 URL 的註冊頁面並完成登入程序。

*如果使用 iOS 裝置，請點選 [取消] 關閉自動開啟的註冊頁面，然後從顯示的功能表中點選 [不使用 Internet]。如果您在沒有點選 [取消] 的情況下關閉註冊頁面，則 Wi-Fi 將中斷連線。在這種情況下，請將您的裝置重新連線至 FREESPOT 並再試一次。

- 3 按照畫面上的指示並登入 SNS。

- 4 在程序完成並成功登入 FREESPOT 後，即可存取網際網路。

如果您的裝置已啟用飛航模式以將裝置註冊到 FREESPOT，請立即停用該模式。

連續使用

使用電子郵件或登入 SNS 來登入 FREESPOT 之後，您所註冊的裝置就可以存取網際網路，除非登入過期否則不需要額外進行註冊。

登入會維持 6 個月有效。

若自從您上次存取後已過了 6 個月而登入到期，請再次以上述程序註冊。

Nintendo Switch™ 和 Nintendo 3DS 系列裝置不需要設定。

這些裝置不需要註冊即可自動連線至 FREESPOT 並存取網際網路。某些 FREESPOT 集線器可能需要先註冊才可使用。

Nintendo Switch 和 Nintendo 3DS 是 Nintendo 的註冊商標。